



So finden Sie uns. Telekom Tagungshotel Ismaning

Seidl-Kreuz-Weg 11
85737 Ismaning
Telefon: 0800 3304214

Anreise mit dem Auto

Parkmöglichkeiten

- § Parkplätze stehen in unserer Tiefgarage zur Verfügung. Bitte melden Sie sich unter Angabe des Namens und der Seminarnummer an der Torsprechanlage - die Rezeption wird Ihnen dann die Zufahrt ermöglichen.
- § Beachten Sie bitte, dass Fahrzeuge mit Dachreeling und / oder Dachantenne bei Benutzung der Duplexstellplätze beschädigt werden können, d. h. nicht für Duplexstellplätze geeignet sind (Höhenangaben beachten!). Für eventuelle Schäden übernehmen wir keine Haftung!

aus allen Richtungen

- § am Kreisverkehr Aschheimerstraße in Richtung Ismaning / Telekom Bildungsstätte fahren
- § nach dem Ortsschild Ismaning dem Wegweiser zum Telekom Tagungshotel Ismaning folgend links in den Seidl-Kreuz-Weg abbiegen - das Tagungshotel liegt am Ende des Seidl-Kreuz-Weges
- § der Seidl-Kreuz-Weg ist eine Zone 30; bitte halten Sie sich an die Geschwindigkeitsbegrenzung – es besteht Blitzgefahr!

aus Richtung Norden (Nürnberg)

- § über die A9 bis AS 71 Garching-Süd/Ismaning
- § B471 in Richtung Ismaning
- § an der Kreuzung mit der B388 am Ortseingang Ismaning geradeaus (nicht rechts in den Ort Ismaning abbiegen)
- § nach ca. 1,5 km Ausfahrt Ismaning (Hinweis: Für LKW gesperrt)
- § weiter wie oben „in Ismaning aus allen Richtungen“ beschrieben

aus Richtung Süden (ab Kreuz München-Süd)

- § über die A99 bis AS 14 Aschheim/Ismaning
- § B471 in Richtung Ismaning
- § Ausfahrt Ismaning (Hinweis: Für LKW gesperrt)
- § weiter wie oben „in Ismaning aus allen Richtungen“ beschrieben

aus Richtung Süden (Salzburg)

- § über die A8 bis Kreuz München-Süd (AS 95 / 21)
- § über die A99 bis AS 14 Aschheim/Ismaning
- § B471 in Richtung Ismaning
- § Ausfahrt Ismaning (Hinweis: Für LKW gesperrt)
- § weiter wie oben „in Ismaning aus allen Richtungen“ beschrieben

aus Richtung Süden (Garmisch-Partenkirchen)

- § über die A95 bis zum Ende der Autobahn (AS 1, München-Sendling)
- § weiter auf dem Mittleren Ring-West
- § Richtung Flughafen über die A 9 bis Ausfahrt AS 71 Garching-Süd/Ismaning
- § B471 in Richtung Ismaning
- § an der Kreuzung mit der B388 am Ortseingang Ismaning geradeaus (nicht rechts in den Ort Ismaning abbiegen)
- § nach ca. 1,5 km Ausfahrt Ismaning (Hinweis: Für LKW gesperrt)
- § weiter wie oben „in Ismaning aus allen Richtungen“ beschrieben

aus Richtung Westen (Stuttgart)

- § über die A8 bis AS 79 Dreieck München-Eschenried
- § weiter A99 Richtung Salzburg bis AS 14 Aschheim/Ismaning
- § B471 in Richtung Ismaning
- § Ausfahrt Ismaning (Hinweis: Für LKW gesperrt)
- § weiter wie oben „in Ismaning aus allen Richtungen“ beschrieben

aus Richtung Westen (Lindau)

- § über die A96 bis AS 30 Ammersee
- § dort auf die B471 und über Fürstenfeldbruck zur A99
- § A99 Richtung Salzburg bis AS 14 Aschheim/Ismaning
- § B471 in Richtung Ismaning
- § Ausfahrt Ismaning (Hinweis: Für LKW gesperrt)
- § weiter wie oben „in Ismaning aus allen Richtungen“ beschrieben

aus Richtung Osten (Passau, Mühldorf)

- § über die B12 und A94 bis Kreuz München-Ost (AS 8)
- § A99 Richtung Nürnberg bis AS 14 Aschheim / Ismaning
- § B471 in Richtung Ismaning
- § Ausfahrt Ismaning (Hinweis: Für LKW gesperrt)
- § weiter wie oben „in Ismaning aus allen Richtungen“ beschrieben

Anreise mit der Bahn

München-Hauptbahnhof (Fahrzeit ca. 30 Min.)

- § S8 Richtung Flughafen alle 20 Min. bis Station Ismaning
- § über den Süd-Ausgang (entgegen der Fahrtrichtung) sind es noch ca. 400 m bis zum Tagungshotel (der Fußweg ist beschildert)

München-Ostbahnhof (Fahrzeit ca. 20 Min.)

- § S8 Richtung Flughafen alle 20 Min. bis Station Ismaning
- § über den Süd-Ausgang (entgegen der Fahrtrichtung) sind es noch ca. 400 m bis zum Tagungshotel (der Fußweg ist beschildert)

Hinweise zum Mühener Tarif- und Verkehrsverbund (MVV)

- § Bitte lassen Sie sich Ihre Bahnfahrkarte bis Ismaning ausstellen, dann entfällt die MVV-Fahrkarte!
- § Alternativ: für die S-Bahnfahrt ab München benötigen Sie einen Einzelfahrschein (2 Zonen: 4,40 €) oder vier Streifen auf der Streifenkarte (10 er Streifenkarte: 10,00 €)
- § Für Ganztagesfahrten in die Innenstadt Münchens und zurück empfiehlt sich das XXL-Ticket (XXL- Single zu € 6,00 € und XXL- Partner / bis zu 5 Personen zu 10,50 €)
- § Hinweis für die Fahrten ab Flughafen München: sollte Ihr Flugticket keine Fahrten im MVV-Bereich beinhalten, benötigen Sie für die S-Bahnfahrt bis Ismaning einen Einzelfahrschein (3 Zonen: 6,60 €) oder 6 Streifen auf der Streifenkarte (10er Streifenkarte: 10,00 €)
- § Bitte vergessen Sie nicht das Entwerten der Fahrkarte vor Antritt der Fahrt, das Entwerten in den S-Bahn-Zügen ist nicht möglich!

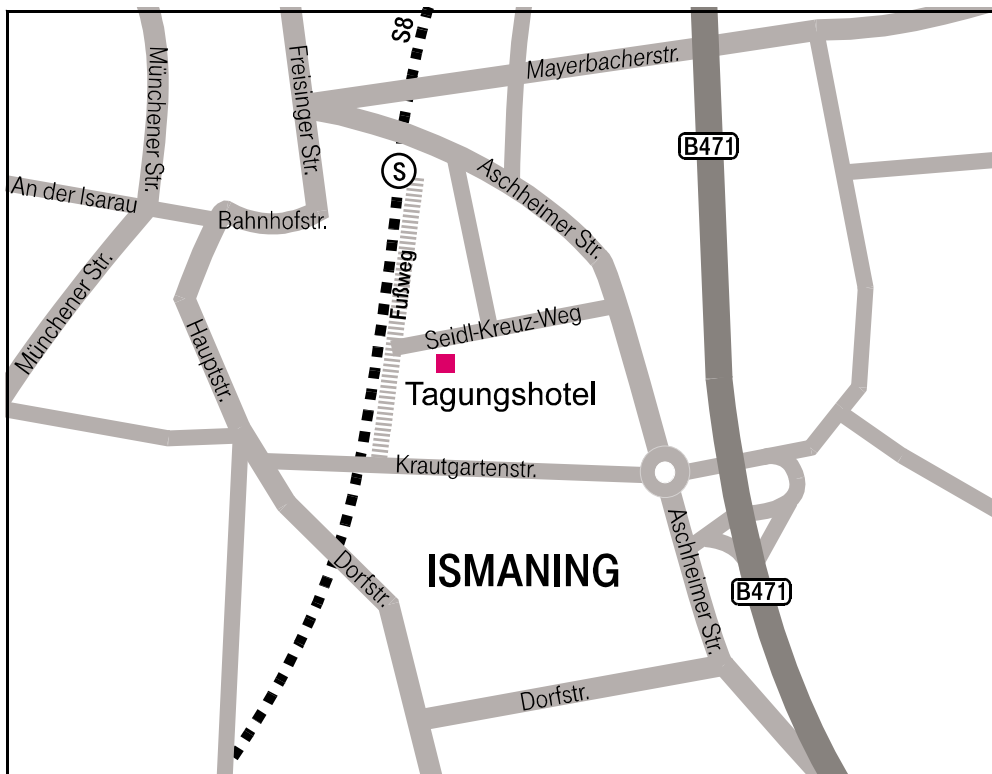
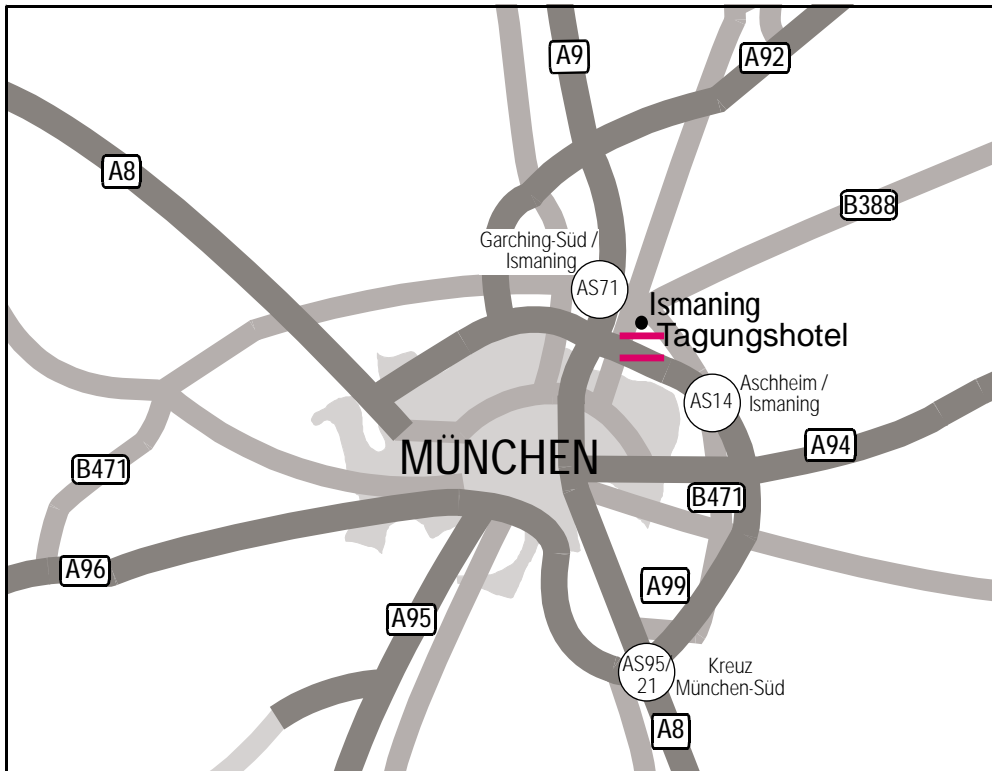
Anreise mit dem Flugzeug

Flughafen München (Fahrzeit: ca. 13 Min.)

- § Sollte Ihr Flugticket keine Fahrten im MVV-Bereich beinhalten, benötigen Sie für die S-Bahnfahrt bis Ismaning einen Einzelfahrschein (3 Zonen: 6,60 €) oder 6 Streifen auf der Streifenkarte (10er Streifenkarte: 10,00 €)
- § S8 (Richtung München-Hauptbahnhof) bis Station Ismaning
- § über den Süd-Ausgang (in Fahrtrichtung) sind es noch ca. 400 m bis zum Tagungshotel (der Fußweg ist beschildert)

Wir wünschen Ihnen eine gute Anreise und einen angenehmen Aufenthalt in Ismaning!

Weitere Informationen finden Sie unter <http://www.training.telekom.de/THIsmaning> oder im Intranet unter: <http://training.telekom.de/Tagungshotels>



How to find us.

Deutsche Telekom Tagungshotel Ismaning.

Arrival by car

From the west (Lindau)

- § Take the A96 as far as the "AS 30 Ammersee" exit
- § Then take the B471, via Fürstenfeldbruck to the A99
- § Continue on the A99 in the direction of Salzburg as far as the "AS 14 Aschheim / Ismaning" exit
- § Take the B471 in the direction of Ismaning
- § Ismaning exit (note: no access for trucks / HGVs)
- § Follow above directions "from all directions in Ismaning"

From the east (Passau, Mühldorf)

- § Take the B12 and A94 as far as the "Kreuz München-Ost (AS 8)" interchange
- § Take the A99 in the direction of Nuremberg as far as the "AS 14 Aschheim / Ismaning" exit
- § Take the B471 in the direction of Ismaning
- § Ismaning exit (note: no access for trucks / HGVs)
- § Follow above directions "from all directions in Ismaning"

Arrival by train

Munich Hauptbahnhof (main station) – ca. 30 minutes

- § Take the S8 (leaves every 20 minutes) in the direction of the airport as far as Ismaning station.
- § The Tagungshotel is ca. 400 m from the south exit (against the direction of travel) - the pedestrian route is signposted.

Munich Ost station – ca. 20 minutes

- § Take the S8 (leaves every 20 minutes) in the direction of the airport (Flughafen) as far as Ismaning station.
- § The Tagungshotel is ca. 400 m from the south exit (opposite direction from the direction of travel) - the pedestrian route is signposted.

Notes on the "Münchener Tarif- und Verkehrsverbund (MVV)" (Munich Transport and Tariff Association)

- § When buying your train ticket, please give Ismaning as your final destination. Then you will not require a separate MVV ticket for local transport.
- § Alternatively: For the journey on the S-Bahn from Munich you will require a single ticket (costs € 4.40 for 2 zones) or four stripes on a stripe ticket (10-stripe ticket costs € 10.00).
- § For all-day journeys into downtown Munich and back, we recommend the XXL ticket (XXL- single costs € 6.00 and XXL-partner / up to 5 people costs € 10.50).
- § Note for the journey from the Munich airport: if your plane ticket does not include a journey in the MVV area, you will need a single ticket (3 zones: € 6.60) or 6 stripes on a stripe ticket (10-stripe ticket costs € 10.00) for the S-Bahn journey to Ismaning.
- § Please do not forget to validate your ticket before traveling; you cannot validate your ticket while in the S-Bahn wagon.

Arrival by air

Munich airport – ca. 13 minutes

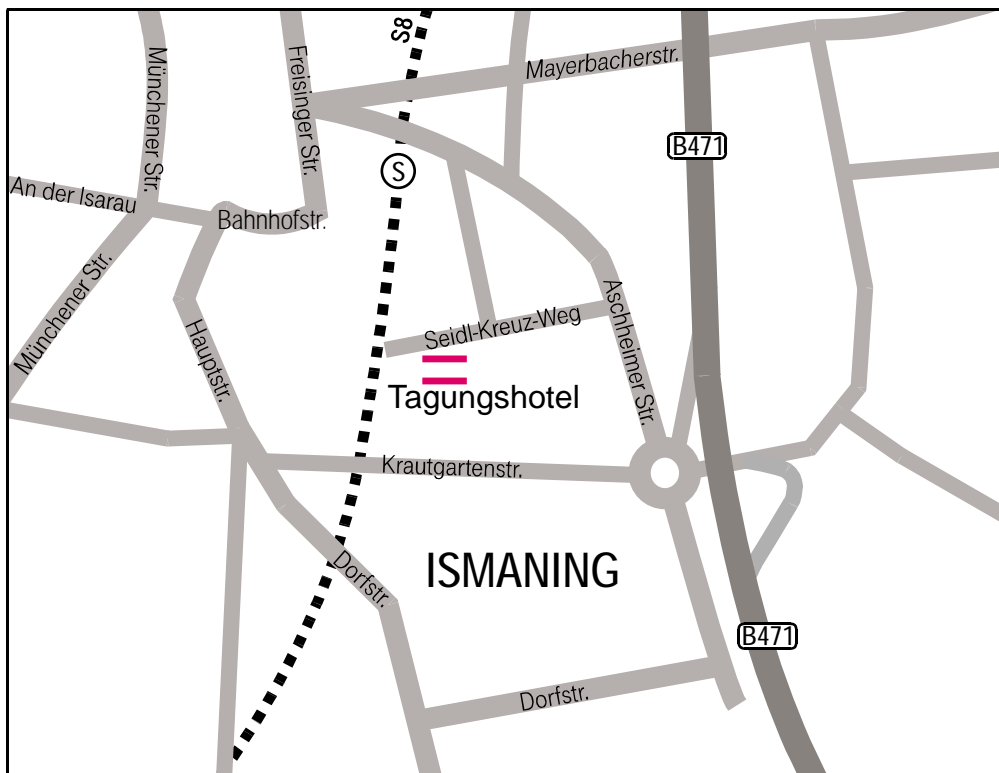
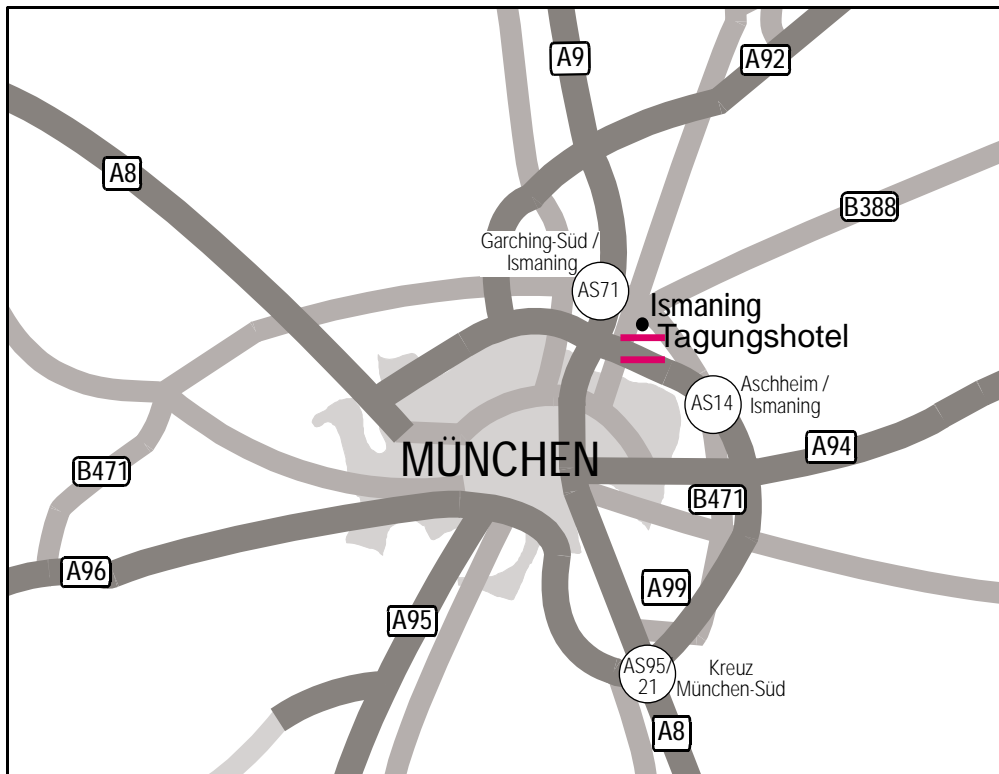
- § If your plane ticket does not include a journey in the MVV area, you will need a single ticket (3 zones: € 6.60) or 6 stripes on a stripe ticket (10-stripe ticket costs € 10.00) for the S-Bahn journey to Ismaning.
- § Take the S8 (in the direction of Munich Hauptbahnhof) as far as Ismaning station.
- § The Tagungshotel is ca. 400 m from the south exit (opposite direction from the direction of travel) - the pedestrian route is signposted.

We wish you a good journey and a pleasant stay in Ismaning!

For more information, go to: www.training.telekom.de/THIsmaning

How to find us.

Deutsche Telekom Tagungshotel Ismaning.



For more information, go to: www.training.telekom.de/THIsmaning